

AKTENNOTIZ F09 – Stahl Türen

BV : Neubau Schön Klinik – Bad Aibling

Anschrift BV – Schön Klinik - Haus 2 – Kolbermoorer Str. 72 – 83043 Bad Aibling

Fensterarbeiten PVC – Fa. MF Fassadentechnik GmbH – Bautzen

Verteiler : Herren Gottschlich, Würgatsch, Molter – MF

Datum 07.02.2018

Nach erteilter Freigabe und entsprechender Überarbeitung senden wir mit dieser AZ F09 die Planung der Stahltüren zwecks Vorbereitung und Produktion.

Es handelt sich um die Detailplanung für die ST-Türen in Ebene U2 und am Dach Aufzughaus.

Sie erhalten als PDF Dateien in Anlage folgende Unterlagen:

- Aussenansicht Stahl Türen (Jansen Janisol 60 mm) Position 53 und Position 60 im Maßstab 1:20 auf DIN A3 – Status A – mit Eintrag der Beschläge und der Detailschnitte.
- Detailzeichnungen der Türen auf Blatt 65 bis Blatt 73 im Maßstab 1 : 2,5 auf DIN A3 – Status A
- Verteilpläne : Teilgrundrisse aus dem Bereich Ebene U2 und Ebene E0 (jeweils West und Ost), mit Eintrag der Fertigungs – Positionen – jeweils im Format DIN A3 – Status D

Zur Ausführung der Arbeiten wurde besprochen bzw. festgelegt:

D : Stahl Türen

1. Aussentüren aus Stahl im System Jansen Janisol 60 mm

Rahmen 60 mm dick, Rahmenbreiten seitlich und oben 100 mm (siehe Details).

Unten quer mit Edelstahl-Kantschwelle mit ST-UK ausgeführt, Abdichtung mit Absenkdichtung

Türflügel in Stärke 54 mm, auf der Aussenseite 65 mm breit, zuzüglich 5 mm Fuge. Flügel unten quer = 70 mm breit. Die Flügelprofile sind beidseitig mit 3 mm Blech überdeckt, somit nicht sichtbar.

Farbfestlegungen: alle Stahl - Teile der Türen werden lackiert als Einbrennlackierung mit Pulverbeschichtung.

- Alle Profile der Türen werden **verzinkt und beidseitig grundiert** für einen späteren bauseitigen Farbanstrich.

2. Ausführung der Fenster/Türen in **SICHERHEITSSTUFE RC0**. Ausführung mit Grundsicherheit

3. **Dichtungen = Schwarz**
4. Die blechverkleideten Türflügel sind mit 50 mm Mineralwolle A2 gedämmt.
5. **Beschläge für Türen**
6. **BT13 - Türbeschlag zu NA – Türen LV Pos 02.007 (aus Türliste Nummer -2.028.1) – Beschlag für 1-flgl. Antipanik - Türen, nach aussen öffnend – Antipanik - Funktion nach DIN EN 179, Sicherheitsstufe RC0. Bedienung über Drücker nach DIN EN 179 in 1050 mm Höhe .**
 - je Türflügel 3 x 2-teiliges 3D – Jansen Anschraubband 13 mm – Stahl – beschichtet im Farbton RAL 9016 – Abmessung 20 x 180 mm
 - **Antipanik Riegel Fallen Schloss als Einfachverriegelung** für 1-flgl. Tür nach DIN 179 – mit Schliessfunktion E – Wechselfunktion – **mit Selbstverriegelung**, vorgerichtet für PZ, Stulp aus Edelstahl, Riegel vernickelt. Bedienung über **Drücker nach DIN 179 in 1050 mm Höhe.**
 - **Hinweis:** Die verriegelte Tür lässt sich von innen jederzeit mittels Drücker öffnen (Panikfunktion DIN 179) – allerdings nur dann, wenn die Fluchtwegsicherung deaktiviert ist. Die Tür verriegelt automatisch, wenn diese zufällt. Von aussen kann die Tür nur mit Schlüssel geöffnet werden.
 - **OHNE Magnetkontakt**
 - **OHNE Riegel – Schalt – Kontakt**
 - **Mit bauseitige Fluchtwegsicherung mit Terminal – wird durch den Elektriker geliefert und installiert.**
 - MF baut dazu in die Tür oben quer ein **Fallenschloss ein und ein Fluchttüröffner FTÖ 331.** Die Verkabelung erfolgt in das bauseitige Terminal (durch Elektriker).
 - Obertürschliesser **GEZE TS 5000** – Alu Gehäuse eloxiert im **Farbton E6/EV1**, mit Gleitschiene, OHNE 90 Grad Rastfeststellung, mit Öffnungsdämpfung (einstellbar) Schliesskraft einstellbar. Der Türschliesser wird bandgegenseitig montiert.
 - **Schutzgarnitur aus Edelstahl (Matt Satiniert) :**

Gehflügel innen - **gekröpfter Türdrücker FSB Modell 1146 o. glw.** auf ovaler Rosette - mit erforderlichem Zubehör.

Gehflügel beidseitig - mit **ovaler PZ Rosette** mit Zubehör

Gehflügel aussen – mit **feststehendem Knauf Schüco Nummer 210714.**
 - **Bodenandichtung mit Edelstahl Kantschwelle** mit Absenkdichtung – barrierefrei (lt. Detail)
 - PZ bauseits
7. **BT14 - Türbeschlag zu NA – Türen LV Pos 02.011 (aus Türliste Nummer -2.019.1 und -2.012.1) – Beschlag für 1-flgl. Antipanik - Türen, nach aussen öffnend – Antipanik - Funktion nach DIN EN 179, Sicherheitsstufe RC0. Bedienung über Drücker nach DIN EN 179 in 1050 mm Höhe .**
 - je Türflügel 3 x 2-teiliges 3D – Jansen Anschraubband 13 mm – Stahl – beschichtet im Farbton RAL 9016 – Abmessung 20 x 180 mm

- **Antipanik Riegel Fallen Schloss als Einfachverriegelung** für 1-flgl. Tür nach DIN 179 – mit Schliessfunktion E – Wechselfunktion – **mit Selbstverriegelung**, vorgerichtet für PZ, Stulp aus Edelstahl, Riegel vernickelt. Bedienung über **Drücker nach DIN 179 in 1050 mm Höhe**.
 - **Hinweis:** Die verriegelte Tür lässt sich von innen jederzeit mittels Drücker öffnen (Panikfunktion DIN 179). Die Tür verriegelt automatisch, wenn diese zufällt. Von aussen kann die Tür nur mit Schlüssel geöffnet werden.
 - **OHNE Magnetkontakt**
 - **OHNE Riegel – Schalt – Kontakt**
 - Obertürschliesser **GEZE TS 5000** – Alu Gehäuse eloxiert im **Farbton E6/EV1**, mit Gleitschiene, OHNE 90 Grad Rastfeststellung, mit Öffnungsdämpfung (einstellbar) Schliesskraft einstellbar. Der Türschliesser wird bandgegenseitig montiert.
 - **Einfachgarnitur für nur für die Bauphase**
 - **Bodenandichtung mit Edelstahl Kantschwelle** mit Absenkdichtung – barrierefrei (lt. Detail)
 - PZ bauseits – mit Smart Handle Beschlag bauseits
8. **BT15 - Türbeschlag zu NA – Türen LV Pos 02.013 (aus Türliste Nummer -2.306.1) – Beschlag für 2-flgl. Antipanik - Türen, nach aussen öffnend – TEILPANIK - Funktion nach DIN EN 179, Sicherheitsstufe RC0. Bedienung über Drücker nach DIN EN 179 in 1050 mm Höhe .**
- je Türflügel 3 x 2-teiliges **3D – Jansen Anschraubband 13 mm – Stahl – beschichtet im Farbton RAL 9016** – Abmessung 20 x 180 mm
 - **Antipanik Riegel Fallen Schloss als Einfachverriegelung** für 1-flgl. Tür nach DIN 179 – mit Schliessfunktion E – Wechselfunktion – **mit Selbstverriegelung**, vorgerichtet für PZ, Stulp aus Edelstahl, Riegel vernickelt. Bedienung über **Drücker nach DIN 179 in 1050 mm Höhe**.
 - mit **Falz - Treibriegelverschluss** – eingebaut im Bedarfsflügel. Bedienung über Hebel verdeckt liegend im Falz, in 1500 mm Höhe. Mit Bodenbuchse, Falleneinlaufteile, Mitnehmerklappe, mit Treibriegelstangen, mit Schaltschloss. Der Treibriegelverschluss verriegelt automatisch, wenn der Flügel zufällt.
 - **Hinweis:** Die verriegelte Tür lässt sich von innen jederzeit mittels Drücker öffnen (Nur am Gehflügel mit Panikfunktion DIN 179) – allerdings nur dann, wenn die Fluchtwegsicherung deaktiviert ist. Die Tür verriegelt automatisch, wenn diese zufällt. Von aussen kann die Tür nur mit Schlüssel geöffnet werden.
 - **OHNE Magnetkontakt**
 - **OHNE Riegel – Schalt – Kontakt**
 - **Mit bauseitige Fluchtwegsicherung mit Terminal** – wird durch den Elektriker geliefert und installiert.
 - MF baut dazu in die Tür oben quer ein **Fallenschloss ein und ein Fluchttüröffner FTÖ 331**. Die Verkabelung erfolgt in das bauseitige Terminal (durch Elektriker).

- Obertürschliesser **GEZE TS 5000 L-ISM** – Alu Gehäuse im E6/EV1 eloxiert , mit Gleitschiene, mit integrierter Schliessfolgeregelung, OHNE 90 Grad Rastfeststellung, mit Öffnungsdämpfung (einstellbar) Schliesskraft einstellbar. Der Türschliesser wird bandgegenseitig , falls erforderlich in Kopfmontage montiert.
 - **Einfachgarnitur für nur für die Bauphase**
 - **Bodenandichtung mit Edelstahl Kantschwelle** mit Absenkdichtung – barrierefrei (lt. Detail)
 - PZ bauseits
 - **Bauseits : Smart Handle Beschlag, Gateway / Locknode, Wavenet Router**
9. **BT16 - Türbeschlag zu NA – Türen LV Pos 02.012 (aus Türliste Nummer -2.020.1) – Beschlag für 2-flgl. Antipanik - Türen, nach aussen öffnend – TEILPANIK - Funktion nach DIN EN 179, Sicherheitsstufe RC0. Bedienung über Drücker nach DIN EN 179 in 1050 mm Höhe .**
- je Türflügel 3 x 2-teiliges **3D – Jansen Anschraubband 13 mm – Stahl – beschichtet im Farbton RAL 9016** – Abmessung 20 x 180 mm
 - **Antipanik Riegel Fallen Schloss als Einfachverriegelung** für 1-flgl. Tür nach DIN 179 – mit Schliessfunktion E – Wechselfunktion – **mit Selbstverriegelung**, vorgerichtet für PZ, Stulp aus Edelstahl, Riegel vernickelt. Bedienung über **Drücker nach DIN 179 in 1050 mm Höhe.**
 - mit **Falz - Treibriegelverschluss** – eingebaut im Bedarfsflügel. Bedienung über Hebel verdeckt liegend im Falz, in 1500 mm Höhe. Mit Bodenbuchse, Falleneinlaufteile, Mitnehmerklappe, mit Treibriegelstangen, mit Schaltschloss. Der Treibriegelverschluss verriegelt automatisch, wenn der Flügel zufällt.
 - **Hinweis:** Die verriegelte Tür lässt sich von innen jederzeit mittels Drücker öffnen (Nur am Gehflügel mit Panikfunktion DIN 179). Die Tür verriegelt automatisch, wenn diese zufällt. Von aussen kann die Tür nur mit Schlüssel geöffnet werden.
 - **OHNE Magnetkontakt**
 - **OHNE Riegel – Schalt – Kontakt**
 - Obertürschliesser **GEZE TS 5000 L-ISM** – Alu Gehäuse im E6/EV1 eloxiert , mit Gleitschiene, mit integrierter Schliessfolgeregelung, OHNE 90 Grad Rastfeststellung, mit Öffnungsdämpfung (einstellbar) Schliesskraft einstellbar. Der Türschliesser wird bandgegenseitig , falls erforderlich in Kopfmontage montiert.
 - **Einfachgarnitur für nur für die Bauphase**
 - **Bodenandichtung mit Edelstahl Kantschwelle** mit Absenkdichtung – barrierefrei (lt. Detail)
 - PZ bauseits
 - **Bauseits : Smart Handle Beschlag**
10. **BT17 - Türbeschlag zu NA – Türen LV Pos 02.014 (aus Türliste Nummer -2.029.1) – Beschlag für 2-flgl. Antipanik - Türen, nach aussen öffnend – TEILPANIK - Funktion nach DIN EN 179, Sicherheitsstufe RC0. Bedienung über Drücker nach DIN EN 179 in 1050 mm Höhe .**

- je Türflügel 3 x 2-teiliges 3D – Jansen Anschraubband 13 mm – Stahl – beschichtet im Farbton RAL 9016 – Abmessung 20 x 180 mm
 - **Antipanik Riegel Fallen Schloss als Einfachverriegelung** für 1-flgl. Tür nach DIN 179 – mit Schliessfunktion B – Umschaltfunktion – **mit Selbstverriegelung**, vorgerichtet für PZ, Stulp aus Edelstahl, Riegel vernickelt. Bedienung über **Drücker nach DIN 179 in 1050 mm Höhe**.
 - mit **Falz - Treibriegelverschluss** – eingebaut im Bedarfsflügel. Bedienung über Hebel verdeckt liegend im Falz, in 1500 mm Höhe. Mit Bodenbuchse, Falleneinlaufteile, Mitnehmerklappe, mit Treibriegelstangen, mit Schaltschloss. Der Treibriegelverschluss verriegelt automatisch, wenn der Flügel zufällt.
 - **Hinweis:** Die verriegelte Tür lässt sich von innen jederzeit mittels Drücker öffnen (Nur am Gehflügel mit Panikfunktion DIN 179). Die Tür verriegelt automatisch, wenn diese zufällt. Von aussen kann die Tür nur mit Schlüssel geöffnet werden.
 - **OHNE Magnetkontakt**
 - **OHNE Riegel – Schalt – Kontakt**
 - Obertürschliesser **GEZE TS 5000 L-ISM** – Alu Gehäuse im E6/EV1 eloxiert, mit Gleitschiene, mit integrierter Schliessfolgeregelung, OHNE 90 Grad Rastfeststellung, mit Öffnungsdämpfung (einstellbar) Schliesskraft einstellbar. Der Türschliesser wird bandgegenseitig, falls erforderlich in Kopfmontage montiert.
 - **Einfachgarnitur für nur für die Bauphase**
 - **Bodenandichtung mit Edelstahl Kantschwelle** mit Absenkichtung – barrierefrei (lt. Detail)
 - PZ bauseits
 - **Bauseits : Smarthandel Beschlag, Gateway / Locknode, Wavenet Router**
11. **BT18 - Türbeschlag zu NA – Türen LV Pos 02.014 (aus Türliste Nummer -2.030.1) – Beschlag für 2-flgl. Antipanik - Türen, nach aussen öffnend – TEILPANIK - Funktion nach DIN EN 179, Sicherheitsstufe RC0. Bedienung über Drücker nach DIN EN 179 in 1050 mm Höhe .**
- je Türflügel 3 x 2-teiliges 3D – Jansen Anschraubband 13 mm – Stahl – beschichtet im Farbton RAL 9016 – Abmessung 20 x 180 mm
 - **Antipanik Riegel Fallen Schloss als Einfachverriegelung** für 1-flgl. Tür nach DIN 179 – mit Schliessfunktion B – Umschaltfunktion – **mit Selbstverriegelung**, vorgerichtet für PZ, Stulp aus Edelstahl, Riegel vernickelt. Bedienung über **Drücker nach DIN 179 in 1050 mm Höhe**.
 - mit **Falz - Treibriegelverschluss** – eingebaut im Bedarfsflügel. Bedienung über Hebel verdeckt liegend im Falz, in 1500 mm Höhe. Mit Bodenbuchse, Falleneinlaufteile, Mitnehmerklappe, mit Treibriegelstangen, mit Schaltschloss. Der Treibriegelverschluss verriegelt automatisch, wenn der Flügel zufällt.
 - **Hinweis:** Die verriegelte Tür lässt sich von innen jederzeit mittels Drücker öffnen (Nur am Gehflügel mit Panikfunktion DIN 179). Die Tür verriegelt automatisch, wenn diese zufällt. Von aussen kann die Tür nur mit Schlüssel geöffnet werden.
 - **OHNE Magnetkontakt**

- **OHNE Riegel – Schalt – Kontakt**
 - Obertürschliesser **GEZE TS 5000 L-ISM** – Alu Gehäuse im E6/EV1 eloxiert, mit Gleitschiene, mit integrierter Schliessfolgeregelung, OHNE 90 Grad Rastfeststellung, mit Öffnungsdämpfung (einstellbar) Schliesskraft einstellbar. Der Türschliesser wird bandgegenseitig, falls erforderlich in Kopfmontage montiert.
 - **Einfachgarnitur für nur für die Bauphase**
 - **Bodenandichtung mit Edelstahl Kantschwelle** mit Absenkdichtung – barrierefrei (lt. Detail)
 - PZ bauseits
 - **Bauseits : Smarthandel Beschlag**
12. **BT19 - Türbeschlag zu NA – Türen LV Pos 02.006 (aus Türliste Nummer 3.001.1) – Beschlag für 1-flgl. Antipanik - Türen, nach aussen öffnend – Antipanik - Funktion nach DIN EN 179, Panik Richtung von aussen nach innen. Sicherheitsstufe RC0. Bedienung über Drücker nach DIN EN 179 in 1050 mm Höhe .**
- je Türflügel 3 x 2-teiliges 3D – Jansen Anschraubband 13 mm – Stahl – beschichtet im Farbton RAL 9016 – Abmessung 20 x 180 mm
 - **Antipanik Riegel Fallen Schloss als Einfachverriegelung** für 1-flgl. Tür nach DIN 179 – mit Schliessfunktion B – Umschaltfunktion – vorgerichtet für PZ, mit Selbstverriegelung, Stulp aus Edelstahl, Riegel vernickelt. Bedienung über **Drücker nach DIN 179 in 1050 mm Höhe.**
 - **OHNE Magnetkontakt**
 - **OHNE Riegel – Schalt – Kontakt**
 - Obertürschliesser **GEZE TS 5000** – Alu Gehäuse eloxiert im **Farbton E6/EV1**, mit Gleitschiene, OHNE 90 Grad Rastfeststellung, mit Öffnungsdämpfung (einstellbar) Schliesskraft einstellbar. Der Türschliesser wird bandgegenseitig montiert.
 - **Einfachgarnitur für nur für die Bauphase**
 - **Bodenandichtung mit Edelstahl Kantschwelle** mit Absenkdichtung – barrierefrei (lt. Detail)
 - **Bauseits : Smarthandel Beschlag**
13. **Montage: Türen** werden vor der Rohbauöffnung montiert, AK Türen = 80 mm vor der Rohbauwand. Seitlich und oben quer montieren wir eine Phonotherm Platte 25 mm dick. Montage der Türen mit ST-Winkel, gedübelt mit Anker FAZ 8/10 A4.
14. **Abdichtung** der Elemente entsprechend LV und den Vorschriften der EnEV 2014 :
- Alle Türen werden umlaufend wie folgt zum Baukörper angedichtet:
- Seitlich, oben quer und unten quer dichten wir die Fuge innen mit einer INSIDE Folie dampfdicht ab.
- Aussen kleben wir seitlich, oben eine diff.-offene OUTSIDE Folie, unten eine diff.-offene EPDM Folie.
- Die Klebeflächen zum Beton werden entsprechend den Verarbeitungsrichtlinien vorbehandelt.
15. **Gerüst** wird bauseits gestellt.

7. Februar 2018

16. **Erstreinigung vor Abnahme erfolgt durch MF – siehe LV** - die erforderliche Erstreinigung erfolgt durch MF vor der Abnahme.

Bei Rückfragen melden Sie sich bitte tel. bei dem Unterzeichner.

gez. Bernd Hassler

Fensterübersicht

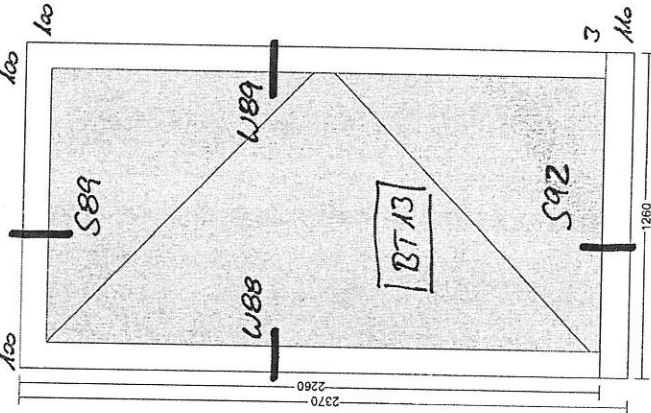
Lieferscheinnummer 834
Kunde Hassler
Kommission Schön Klinik TL9

Seite 1
Maßstab 1 : 20
Datum 12.12.2017

AUER AUSWAUSCHEN

B

Pos 53 (LV 02.007): 1,00 Stk
Nr. -2.028.1

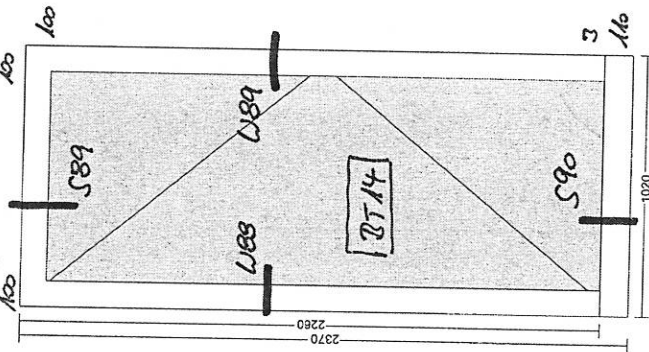


DIN LS NACH AUSSEN

PARALLE 179 E

FEUCHTWEGBEHERRUNG

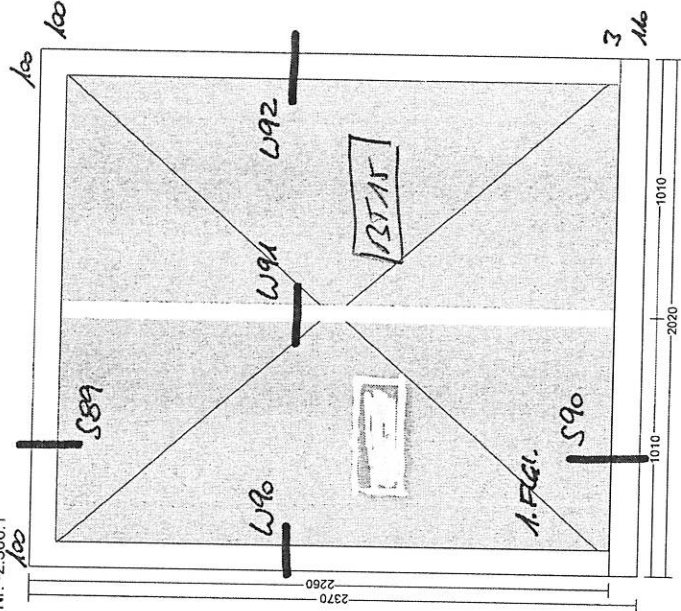
Pos 54 (LV 02.011): 1,00 Stk
Nr. -2.012.1



DIN LS NACH AUSSEN

PARALLE 179 E

Pos 55 (LV 02.012): 1,00 Stk
Nr. -2.306.1



DIN RS NACH AUSSEN

TEILPARALLE 179 E

FEUCHTWEGBEHERRUNG

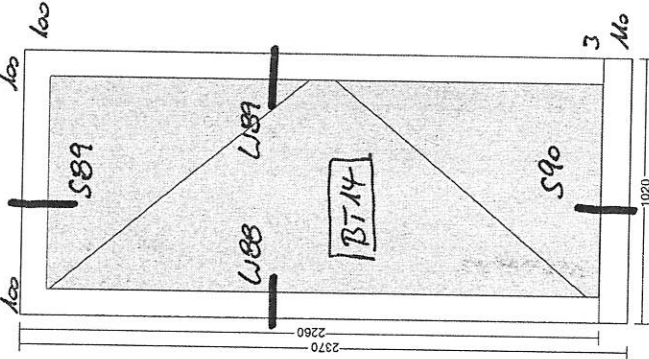
Fensterübersicht

Lieferscheinnummer 834
Kunde Hassler
Kommission Schön Klinik TI9

Seite 2
Maßstab 1 : 20
Datum 12.12.2017

(B)

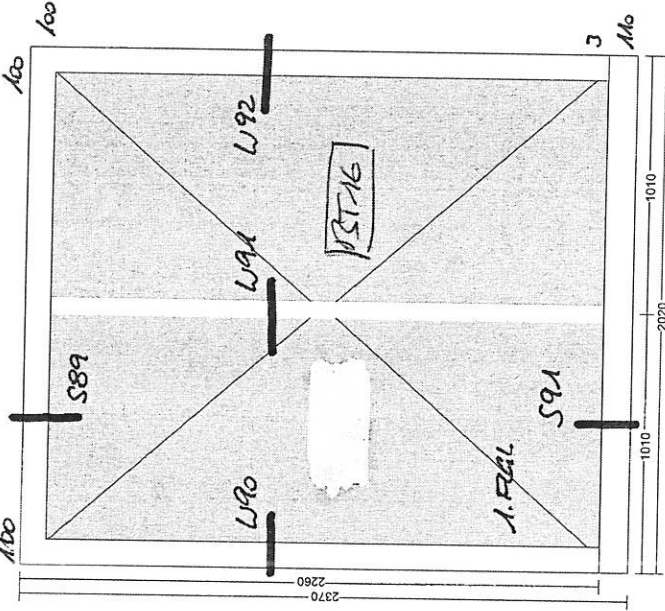
Pos 56 (LV 02.011): 1,00 Stk
Nr. -2.019.1



DIN LS NACH QUELLEN

Planik 179 E

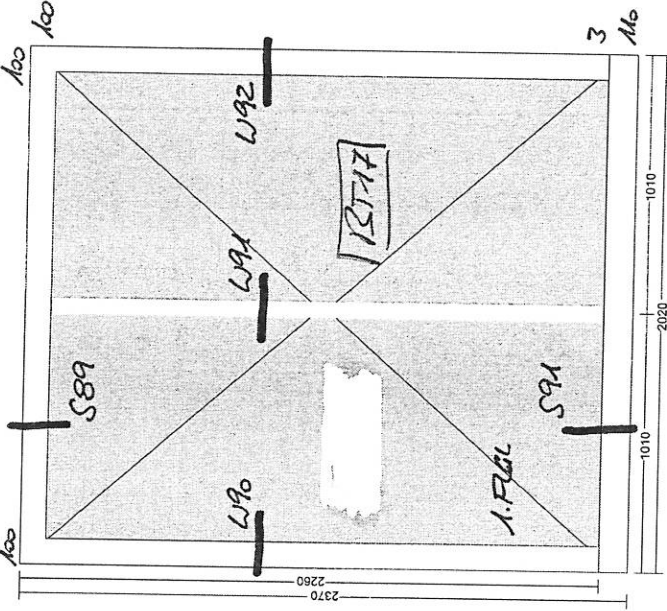
Pos 57 (LV 02.013): 1,00 Stk
Nr. -2.020.1



DIN LS N.
ANSCHN

TEILPLANIK 179 E

Pos 58 (LV 02.014): 1,00 Stk
Nr. -2.029.1



DIN LS NACH
ANSCHN

TEILPLANIK 179 D

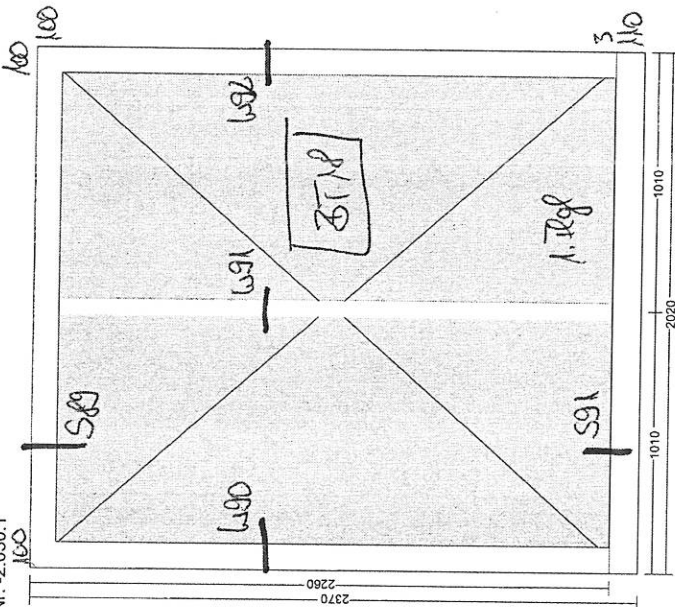
Fensterübersicht

Lieferscheinnummer 834
 Kunde Hassler
 Kommission Schön Klinik TL9

Seite 3
 Maßstab 1 : 20
 Datum 07.02.2018

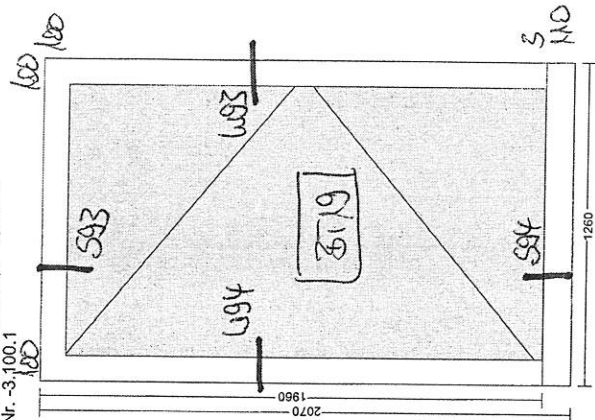
2

Pos 59 (LV 02.014): 1,00 Stk
 Nr. -2.030.1

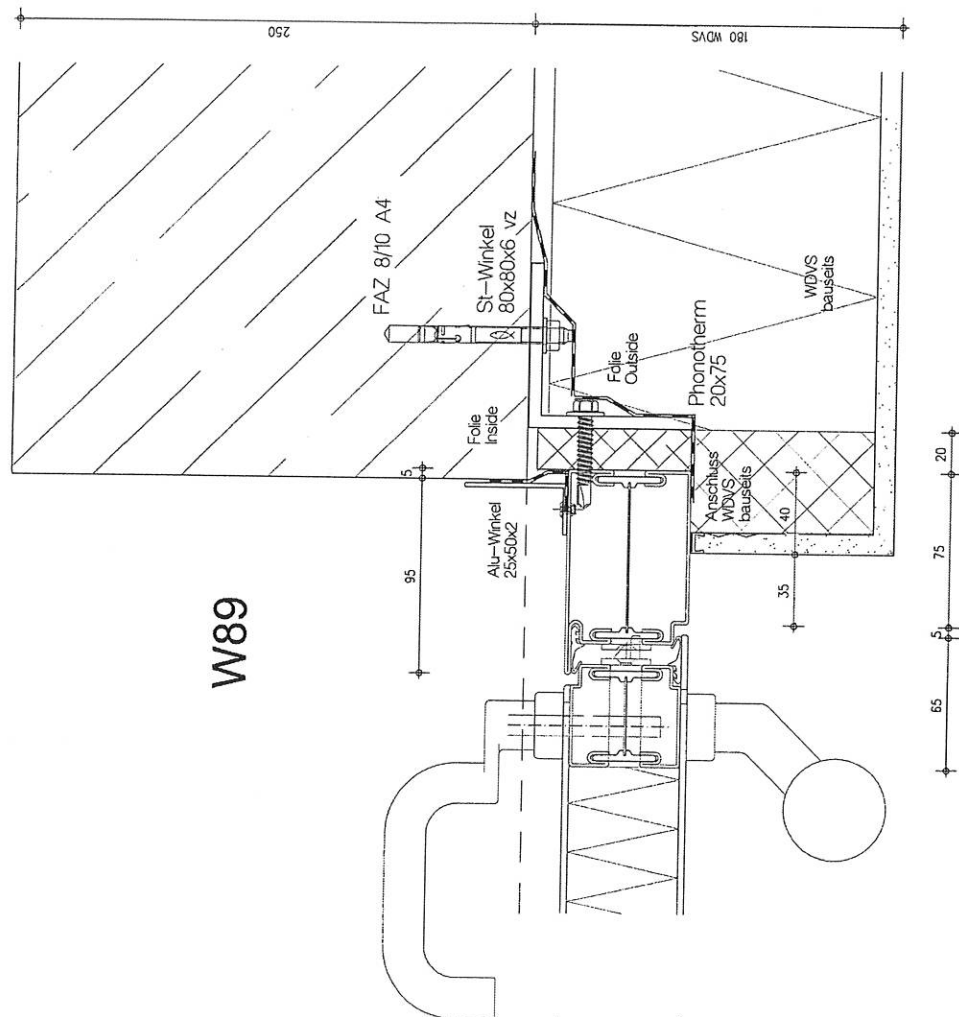
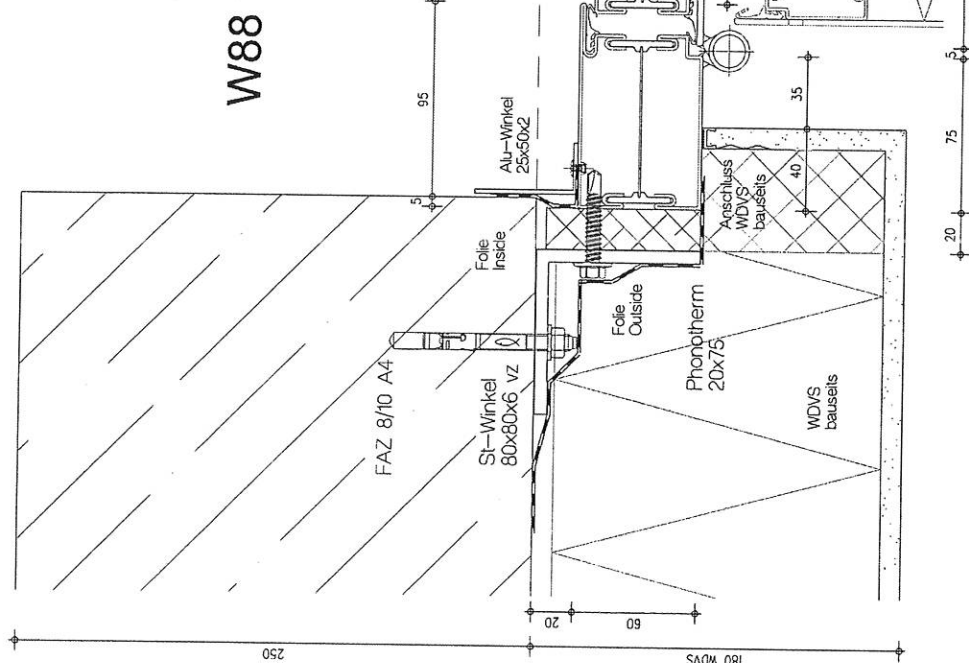


Dis RS n.
 Aussen
 Teilpanik 179 D


Pos 60 (LV 02.006): 1,00 Stk
 Nr. -3.100.1



Dis LS n. Aussen
 Panik 179
 von Aussen nach Innen !



Stahl-Türen Fert-Pos. 53, 54, 56



Paulstr. 67, 02625 Bautzen Fax: 03591 2997199 Tel. 03591 2997120

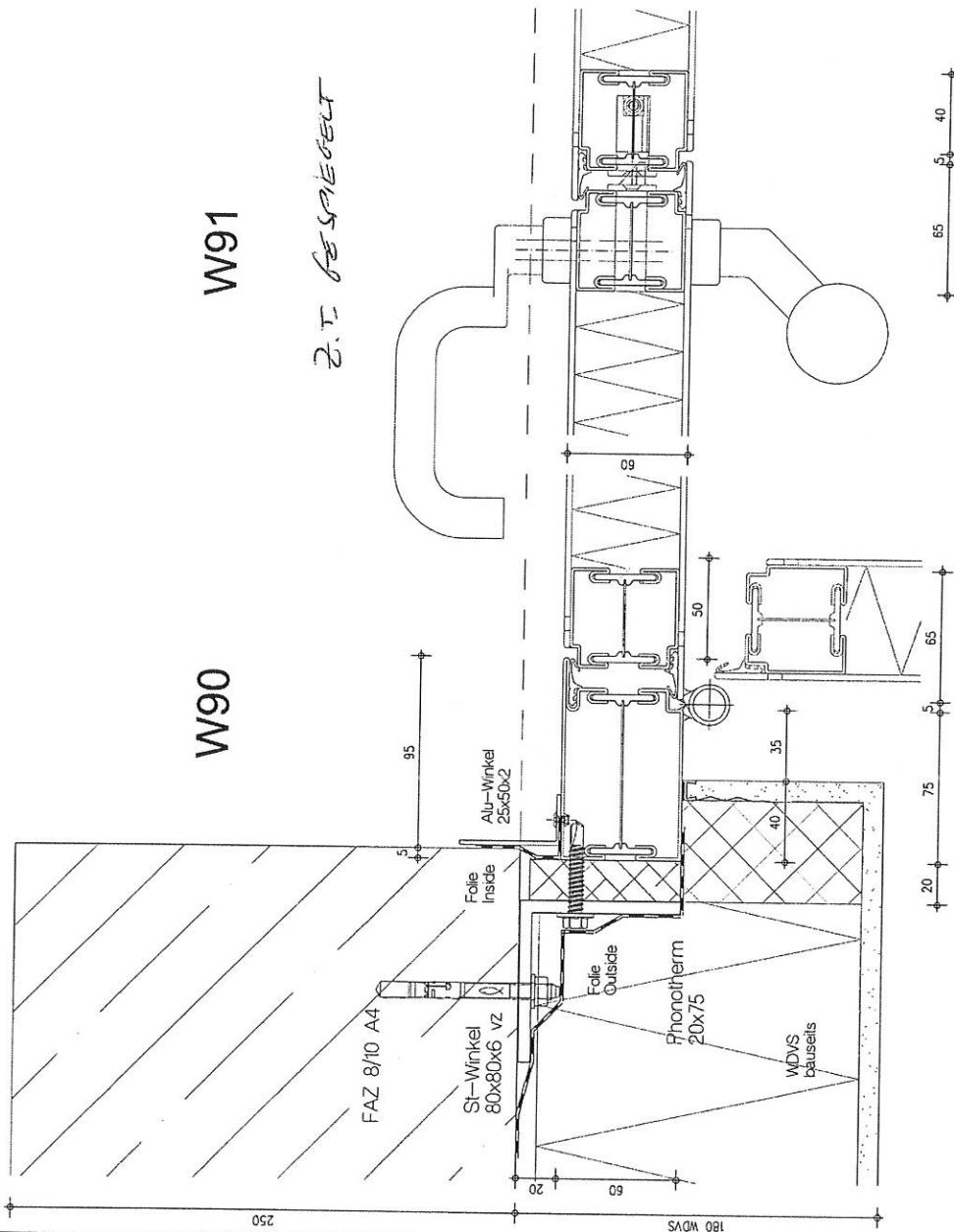
BV: SCHÖN KLINIK - BAD AIBLING

Bez. Horizontalschnitte W88 + W89

St-Türen LV-Pos. 02.007, 02.011

Blatt DIN A3 M 1:25 **Dat 11.12.17** **Blatt 65**

IBF-Hassler Tel. 06438/4682 Fax. 06438/920659 **Status A**

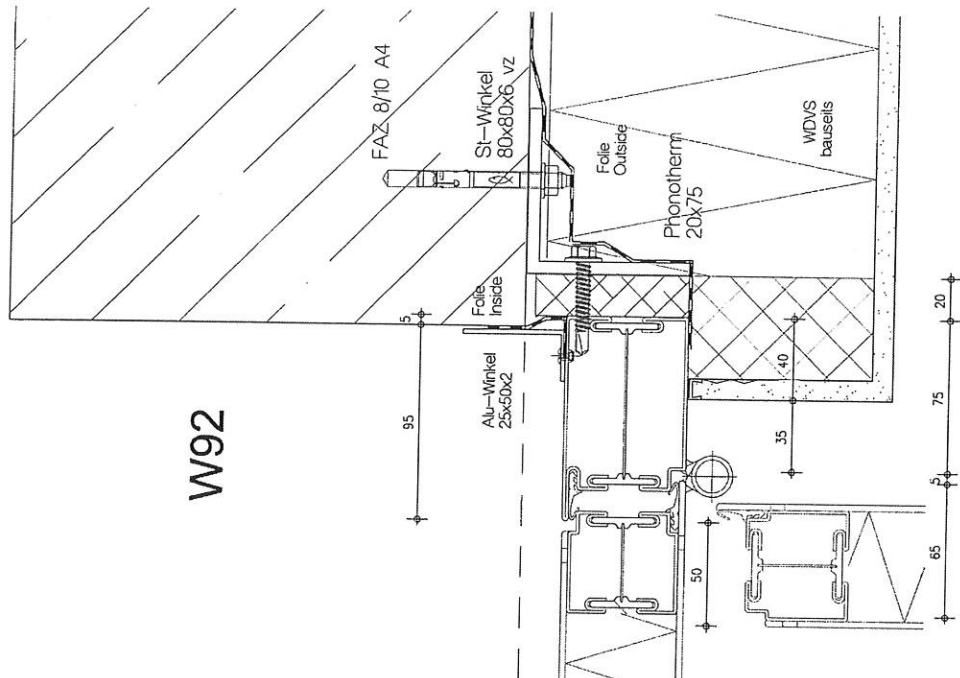


W90


W91

z.T. GESELEKT

W92



Stahl-Türen Fert-Pos. 55, 57, 58, 59



Paulstr. 67, 02625 Bautzen Fax: 03591 2997199 Tel. 03591 2997120

BV: SCHÖN KLINIK - BAD AIBLING

Bez. Horizontalschnitte W90 - W92

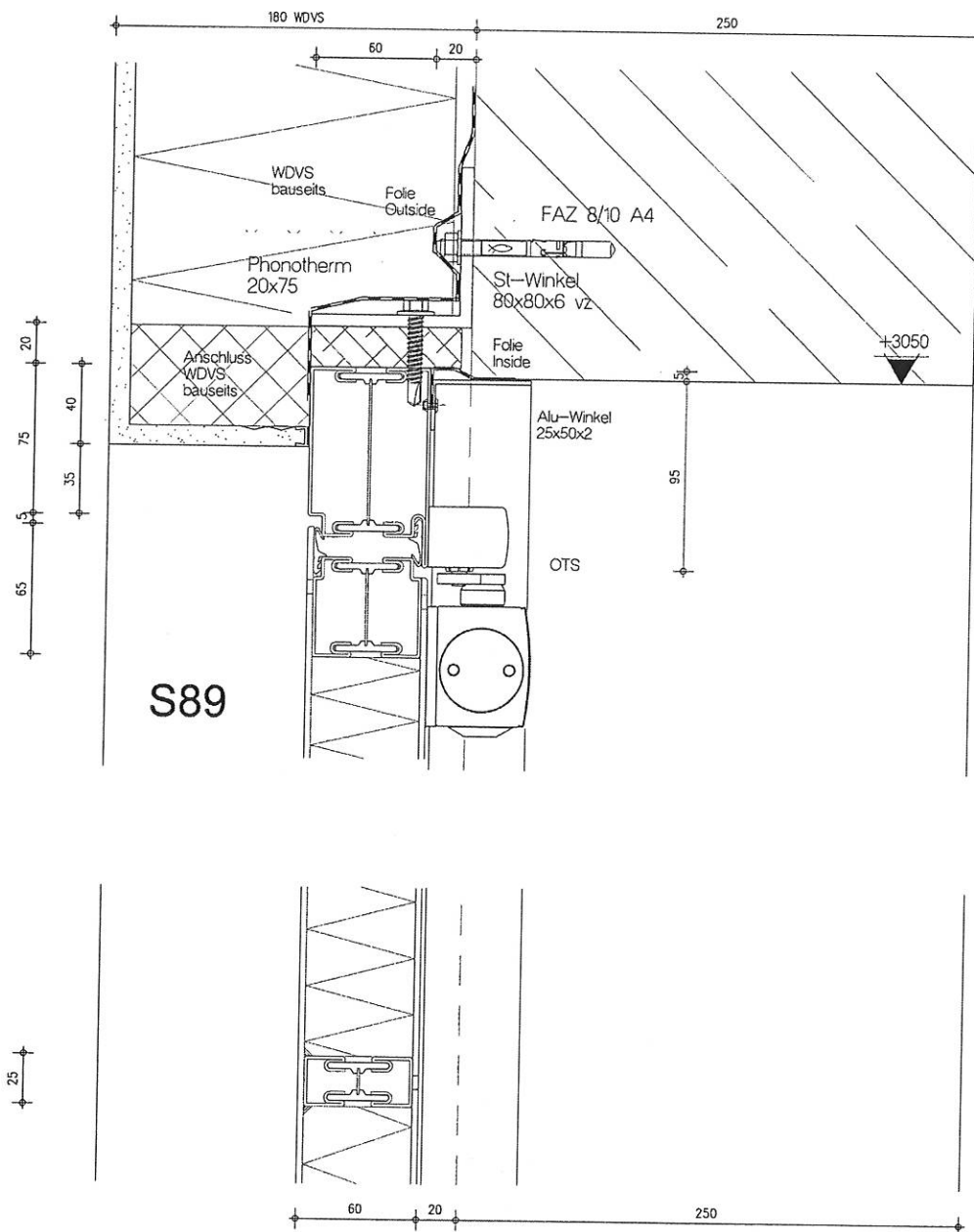
St-Türen LV-Pos. 02.012 02.013 02.014

Blatt DIN A3 M 12.5 Dat 11/12/17 Blatt 66

IBF-Hassler

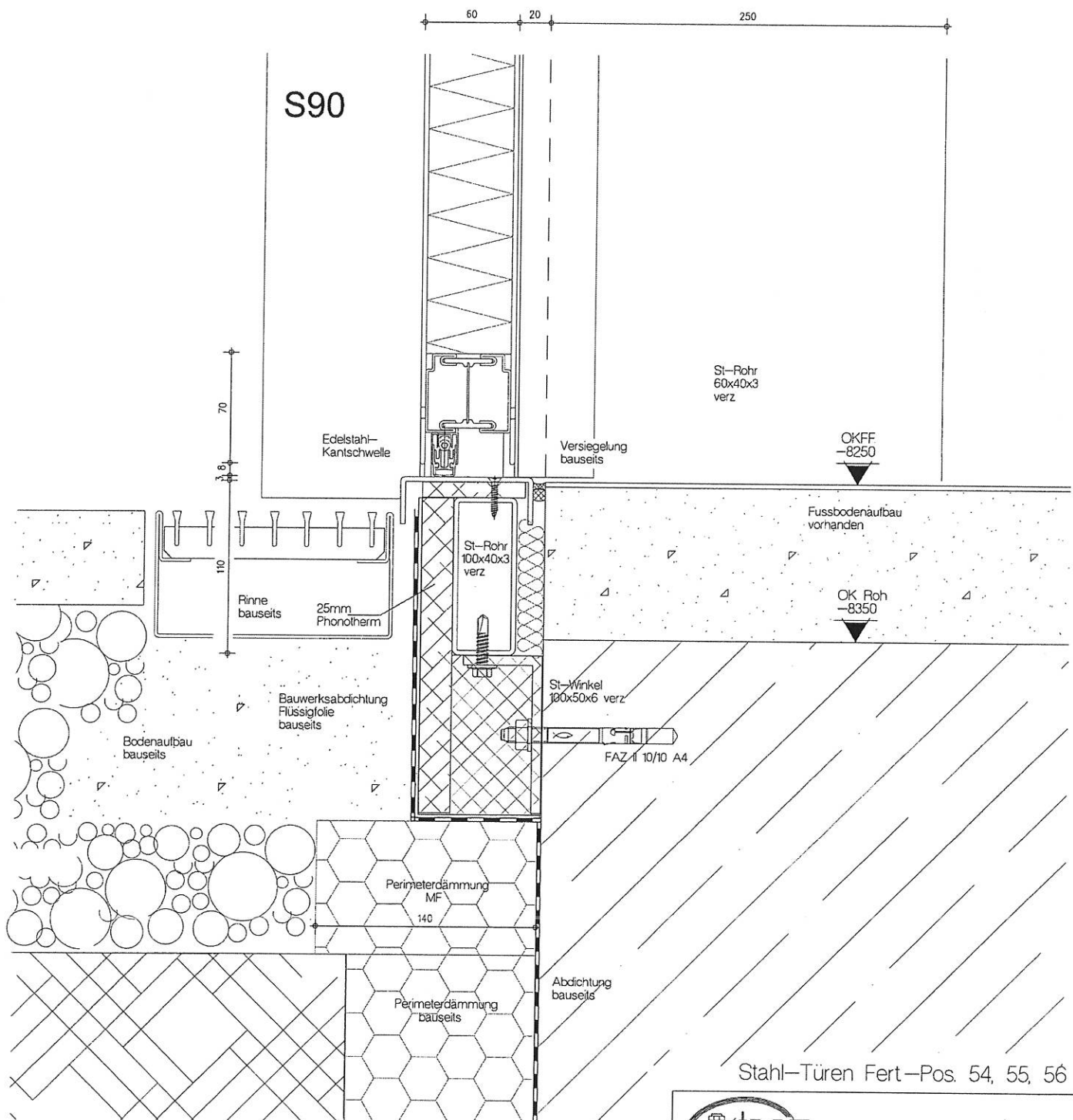
Tel: 06433/4682
Fax: 06433/620959

Status A



Stahl-Türen Fert-Pos. 53-59

 MF FASSADENTECHNIK GMBH <small>FENSTER · TÜREN · BRANDSCHUTZELEMENTE</small>			
Paulstr. 67, 02625 Bautzen Fax. 03591 2997199 Tel. 03591 2997120			
BV: SCHÖN KLINIK - BAD AIBLING			
Bez. Vertikalschnitte S89			
St-Türen LV-Pos. 02.007, 02.011-02.014			
Blatt DIN A3	M 1:2,5	Dat 11.12.17	Blatt
IBF-Hassler	Tel: 06438/4682 Fax: 06438/920959	Status A	67



Stahl-Türen Fert-Pos. 54, 55, 56



MF FASSADENTECHNIK GMBH

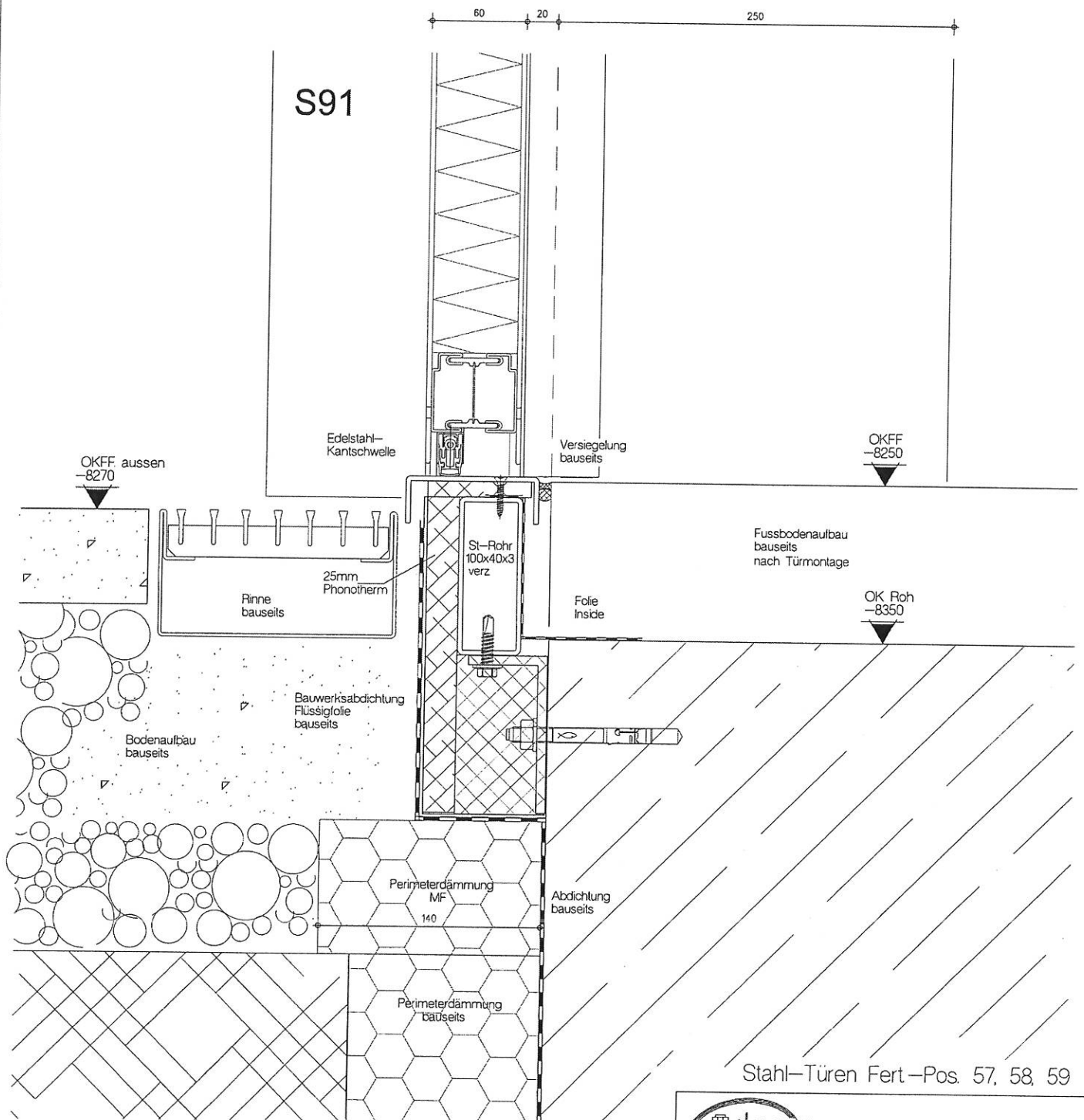
FENSTER - TÜR - BRANDSCHUTZELEMENTE

Paulstr. 67, 02625 Bautzen Fax.03591 2997199 Tel. 03591 2997120

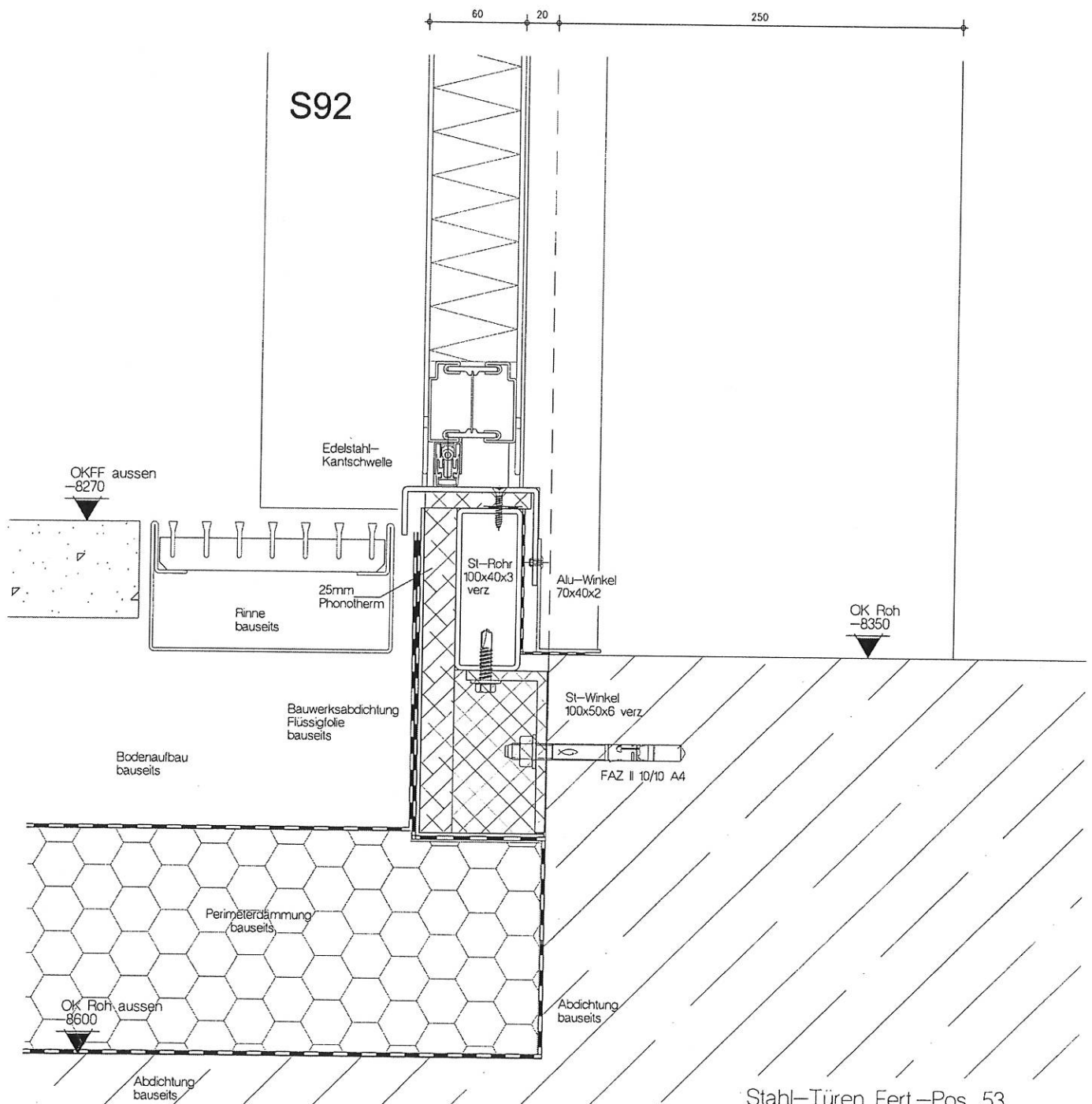
BV: SCHÖN KLINIK - BAD AIBLING

Bez. Vertikalschnitte S90
Stahl-Tür LV-Pos. 02.011, 02.012

Blatt DIN A3	M 12.5	Dat 11.12.17	Blatt
IBF-Hassler	Tel: 06438/4682 Fax: 06438/920959	Status A	68

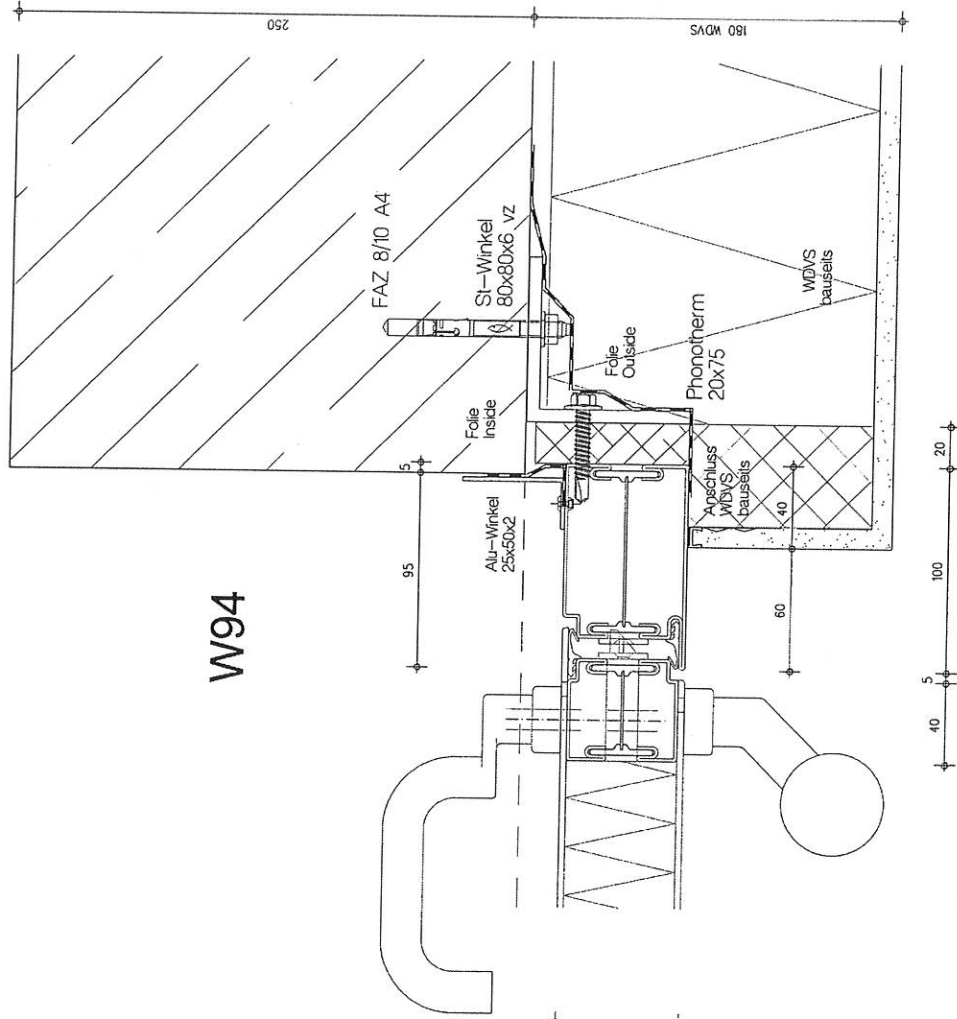
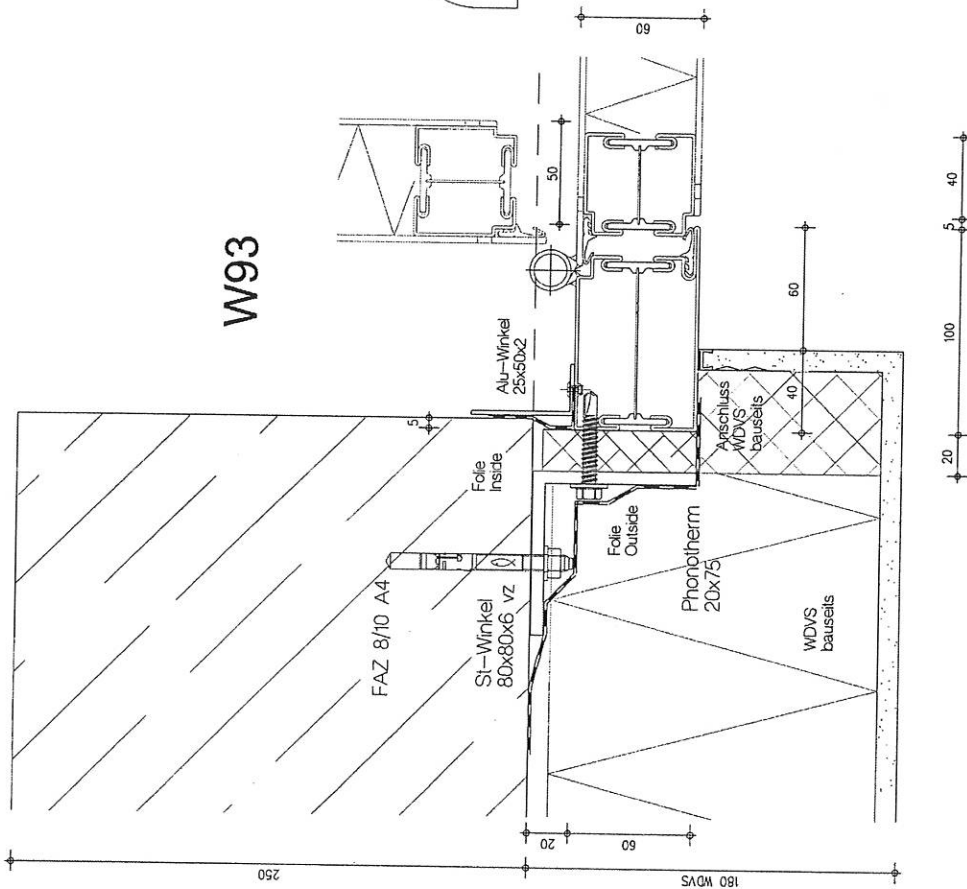


 MF FASSADENTECHNIK GMBH <small>FENSTER · TÜREN · BRANDSCHUTZELEMENTE</small>			
Paulstr. 67, 02625 Bautzen Fax.03591 2997199 Tel. 03591 2997120			
BV: SCHÖN KLINIK - BAD AIBLING			
Bez. Vertikalschnitte S91 Stahl-Tür LV-Pos. 02.013, 02.014			
Blatt DIN A3	M 1:2,5	Dat 11.12.17	Blatt
IBF-Hassler		Tel. 06438/4682 Fax: 06438/920959	Status A 69

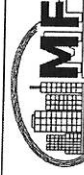


Stahl-Türen Fert-Pos. 53

 MF FASSADENTECHNIK GMBH <small>FENSTER - TÜREN - BRANDSCHUTZELEMENTE</small>			
<small>Paulstr. 67, 02625 Bautzen Fax. 03591 2997199 Tel. 03591 2997120</small>			
BV: SCHÖN KLINIK - BAD AIBLING			
Bez. Vertikalschnitte S92 Stahl-Tür LV-Pos. 02 007			
Blatt DIN A3	M 125	Dat 11/12/17	Blatt
IBF-Hassler	Tel: 06438/4682 Fax: 06438/920959	Status A	70



Stahl-Türen Fert-Pos. 60

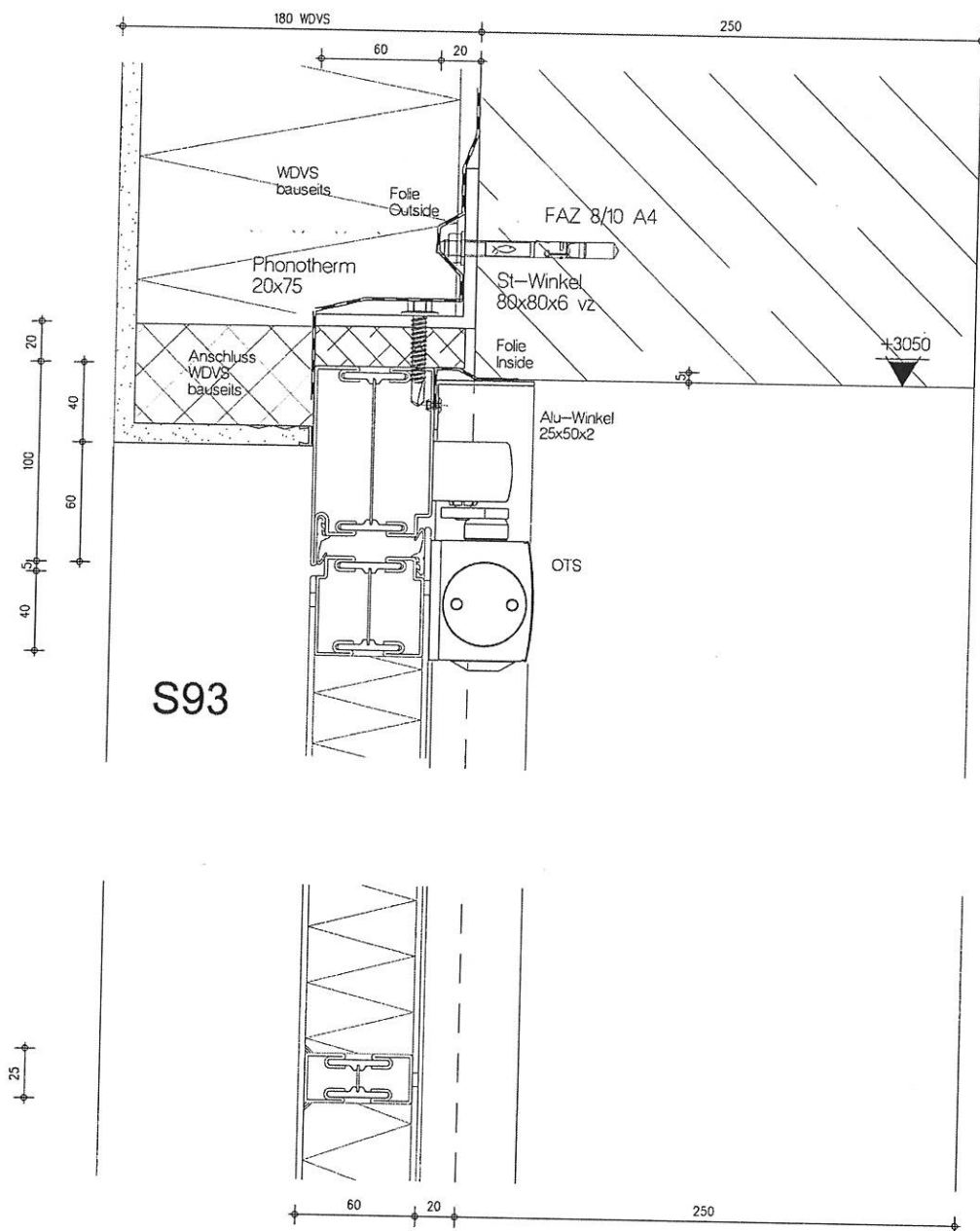


Paulstr. 67, 02625 Bautzen Fax 03591 2997199 Tel. 03591 2997120

BV: SCHÖN KLINIK - BAD AIBLING

Bez. Horizontalschnitte W93 + W94
Stahl-Tür LV-Pos. 02 006

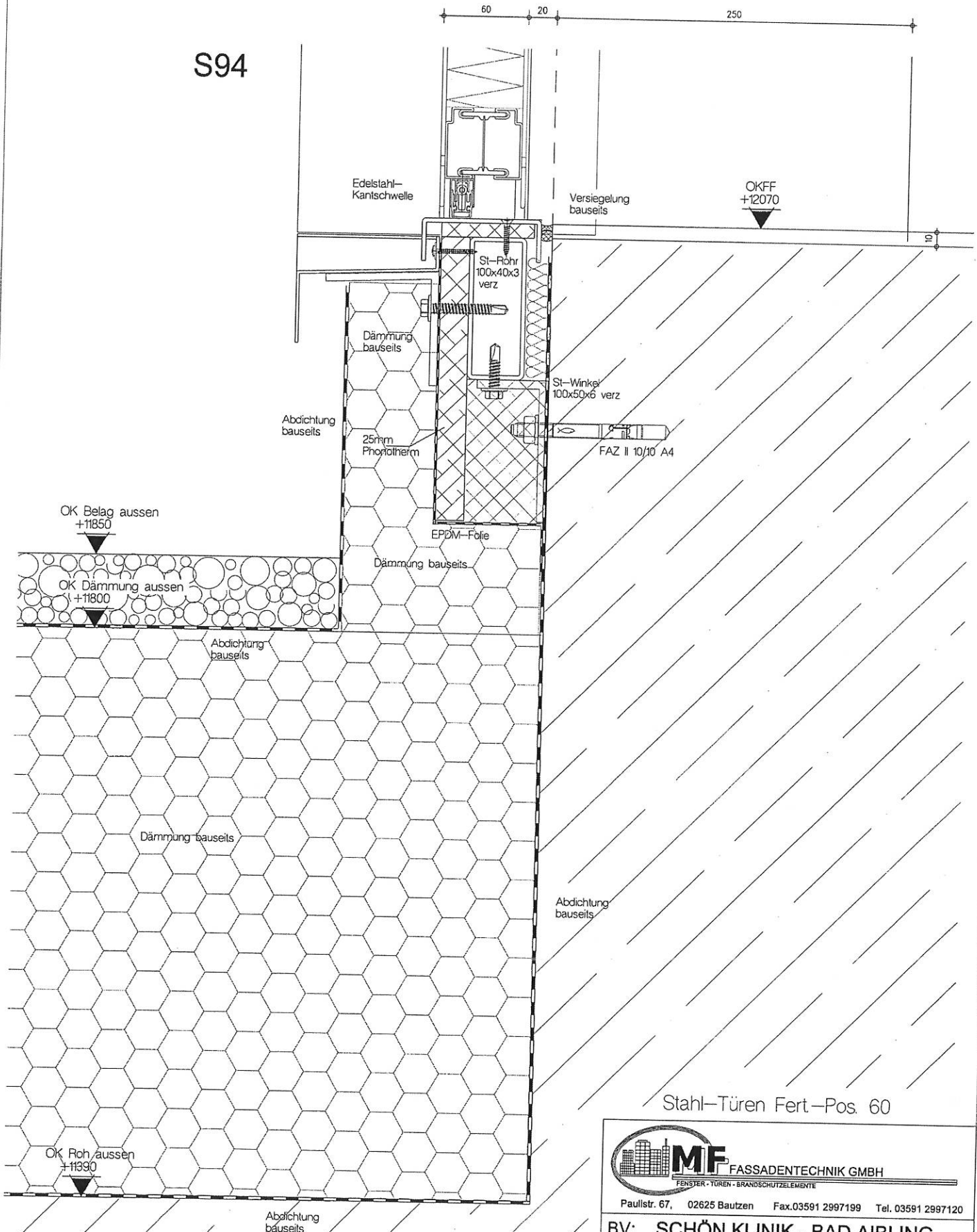
Blatt DIN A3	M 125	Dat 11/2/17	Blatt 71
IBF-Hassler		Status A	



Stahl-Türen Fert-Pos. 60

 MF FASSADENTECHNIK GMBH <small>FENSTER - TÜREN - BRANDSCHUTZELEMENTE</small>			
<small>Paulistr. 67, 02625 Bautzen Fax. 03591 2997199 Tel. 03591 2997120</small>			
BV: SCHÖN KLINIK - BAD AIBLING			
Bez. Vertikalschnitte S93 Stahl-Tür LV-Pos. 02.006			
Blatt DIN A3	M 125	Dat 11.12.17	Blatt 72
IBF-Hassler	<small>Tel: 06438/4682 Fax: 06438/920959</small>	Status A	

S94



Stahl-Türen Fert.-Pos. 60

 MF FASSADENTECHNIK GMBH <small>FENSTER - TÜREN - BRANDSCHUTZELEMENTE</small>			
<small>Paulstr. 67, 02625 Bautzen Fax: 03591 2997199 Tel. 03591 2997120</small>			
BV: SCHÖN KLINIK - BAD AIBLING			
Bez. Vertikalschnitte S94 Stahl-Tür LV-Pos. 02.006			
Blatt DIN A3	M 12.5	Dat 11.12.17	Blatt
IBF-Hassler	Tel: 06438/4682 Fax: 06438/920959	Status A	73